



Puertas & Portones Automáticos, S.A. de C.V.

¡Nuestra pasión es la Solución!....

»OPERADOR ELECTROMECHANICO PLEGABLE MARCA CASIT MOD.FOLDY PL.

Foldy PL



AUTOMATIZACIONES PARA PORTONES DE HOJAS PLEGABLES

CÓDIGO	SKU	MODELO	DESCRIPCIÓN
CT-00005-KIT	400K 2HB	FOLDY A-BAJ	OPERADOR PLEG 1.5+1.5X6M 400KG 220V 2F
CT-00006-KIT	400K 2HA	FOLDY A-ALT	OPERADOR PLEG 1.5+1.5X6M 400KG 220V 2F



V02.21


(229) 288-1552

portonesautomaticos@adsver.com.mx
portonesautomaticos@prodigy.net.mx



(229) 927-5107, 167-8080, 167-8007, 151-7529.

www.adsver.com.mx



Puertas & Portones Automáticos, S.A. de C.V.

¡Nuestra pasión es la Solución!...

»OPERADOR ELECTROMECHANICO PLEGABLE MARCA CASIT MOD.FOLDY PL.

Piastra universale destro e sinistro

Operador 230 V. monofásico a brazo para puertas plegables de hojas con bisagras laterales y guya superior. Gran tamaño hasta 36 m². - COMPACTO Y FACIL DE INSTALAR con la **placa de montaje universal por la derecha y la izquierda** - MANDO manual de emergencia de palanca rápida. - REDUCTOR irreversible de aluminio fundido a presión. - MOTOR con protector térmico, finales de carrera electricos incluidos. - MOTOR REVERSIBLE opcional.



EPAC-SV
Desbloqueo ext. par cable



B Palanca de desbloqueo

B Manillar con llave por desbloqueo




A Chapa de stop

Final de carrera

Desbloqueo ext. par cable

Encoder opcional ENE 512/K

Placa Universal



V02.21

(229) 288-1552

portonesautomaticos@adsver.com.mx
portonesautomaticos@prodigy.net.mx



(229) 927-5107, 167-8080, 167-8007, 151-7529.

www.adsver.com.mx

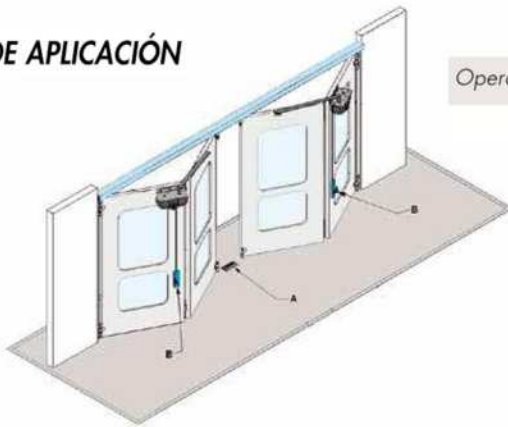


Puertas & Portones Automáticos, S.A. de C.V.

¡Nuestra pasión es la Solución!....

» OPERADOR ELECTROMECHANICO PLEGABLE MARCA CASIT MOD.FOLDY PL.

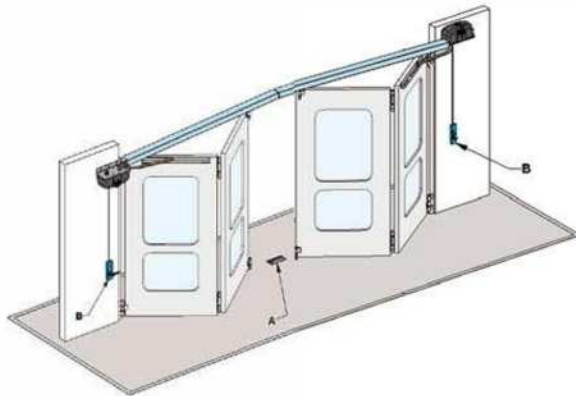
EJEMPLOS DE APLICACIÓN



Operador montado en la puerta



Operador montado en la pared, por encima o por debajo de la guía, abiertura posible a más de 120°



Dos operadores montado en la puerta 4+0 hojas

A Chapa de stop

B Palanca de desbloqueo



LA SEGURIDAD Y LA DURACIÓN del producto están garantizadas gracias al cuidadoso diseño de las mismas y a que cumplen la normativa



V02.21

(229) 288-1552

portonesautomaticos@adsver.com.mx
portonesautomaticos@prodigy.net.mx



(229) 927-5107, 167-8080, 167-8007, 151-7529.

www.adsver.com.mx



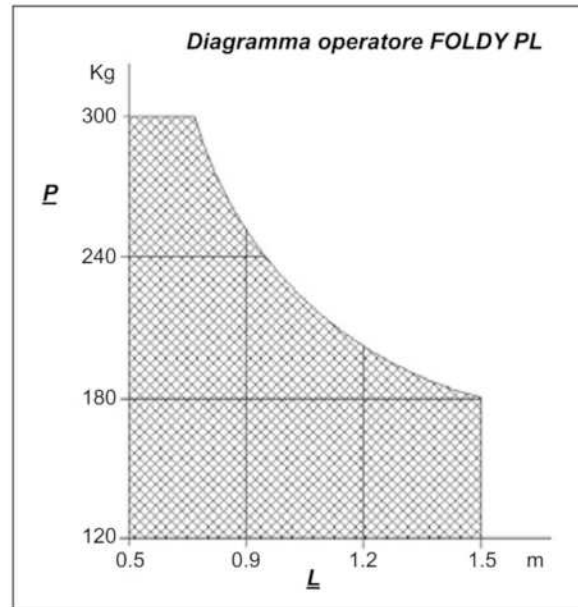
Puertas & Portones Automáticos, S.A. de C.V.

¡Nuestra pasión es la Solución!....

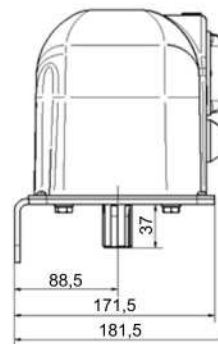
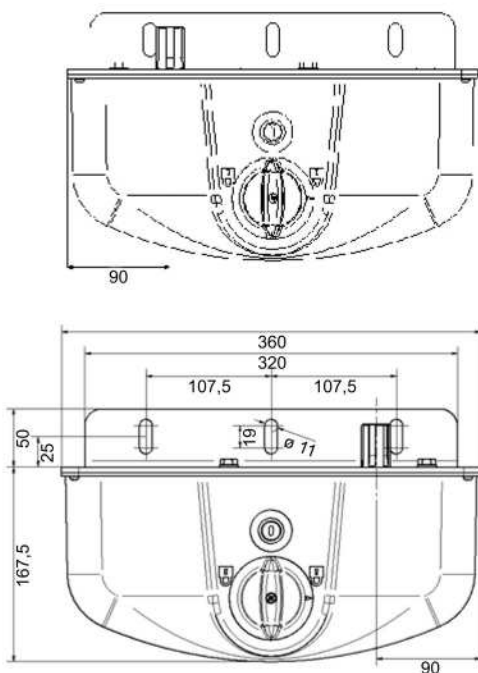
» OPERADOR ELECTROMECHANICO PLEGABLE MARCA CASIT MOD.FOLDY PL.

CARACTERISTICAS TECNICAS

	Irrevers. FOLDY/I4	Irrevers. FOLDY/I6	Reversib. FOLDY/R6
Alimentación	230 V.a.c. 1 phase 50/60 Hz		
Potencia nominal	360 Watt 10 µF (12,5 µF) 1400 rpm	330 Watt 10 µF (12,5 µF) 900 rpm	330 Watt 10 µF 900 rpm
Absorción motor	1,2 (1,6) Amp	1,2 (1,4) Amp	1,2 Amp
Protección termica / isolación	135° / Class F / IP43		
Paro máx.	350 (450) Nm	350 (450) Nm	200 Nm
Reducción	0,001 (1:1178)	0,001 (1:1178)	0,002 (1:458)
Vuelta eje	1,2/min	0,76/min	1,96/min
Final de carrera	Elettromeccanico - Electromechanical - Electromecanique Electromecanico - Elektromechanisch		
Frecuencia de uso	50%		
Lubricación	Grasso - Grease - Graisse - Graso - Schmierfett		
Tiempo de apertura	90° / 13 sec ~ 180° / 26 sec ~	90° / 19 sec ~ 180° / 40 sec ~	90° / 8 sec ~ 180° / 15 sec ~
Desbloqueo de emergencia	Int. / Ext. - Inn. / Äuß.		
Temperatura de funcionamiento	-20 +70 C°		
Peso operador	11 kg.		



Anta - Leaf - Battant - Hoja - Blatt



(229) 288-1552

portonesautomaticos@adsver.com.mx
portonesautomaticos@prodigy.net.mx



V02.21

(229) 927-5107, 167-8080, 167-8007, 151-7529.



www.adsver.com.mx